

# Технические требования к макетам

---

Общие требования:

Если у вас есть готовый макет или вам необходима консультация нашего дизайнера, вы можете прислать нам макет или написать сообщение на почту [b2b-print@mail.ru](mailto:b2b-print@mail.ru), так же вы можете принести его на электронном носителе к нам в офис. (адрес)

Мы принимаем макеты в форматах: .ai, eps., .indd, .psd, .pdf, .crv, .tiff.

Макеты должны быть выполнены в цветовой модели CMYK

Размер макета должен соответствовать дообрезному формату изделия.

Если в макете предполагается наличие элементов «в край листа», необходимо добавить вылеты под обрез (3-5 мм).


Требования для изготовления визиток:

Все шрифты в макете должны быть преобразованы в кривые или предоставлены в виде установочных файлов.

Если в макете предполагается наличие элементов «в край листа», необходимо добавить вылеты под обрез (3-5 мм).




Все элементы (текст, изображения), которые предполагаются не « в край листа» необходимо отодвинуть от края минимум на 5мм.



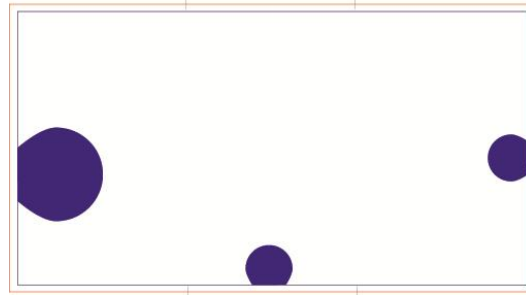
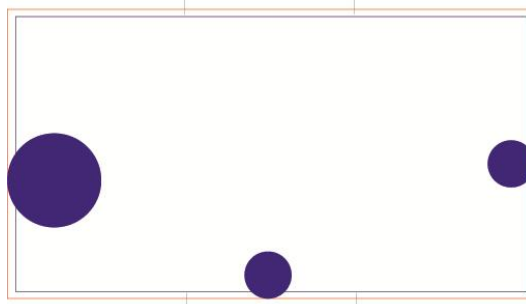
Требования для печати буклетов:

Все шрифты в макете должны быть преобразованы в кривые или предоставлены в виде установочных файлов.

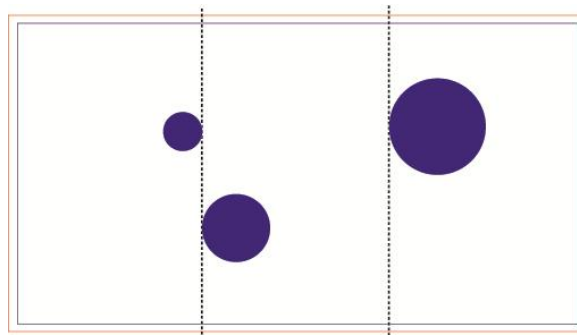
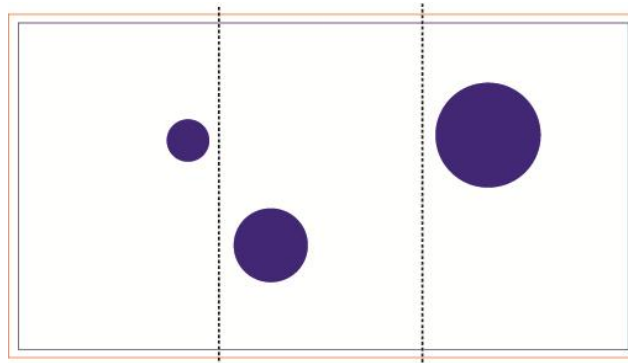
Места сгиба в буклете должны быть обозначены специальными линиями фальца. Эти линии должны располагаться за пределами линии обреза.



Если в макете предполагается наличие элементов «в край листа», необходимо добавить вылеты под обрез (3-5 мм).



Все элементы (текст, изображения), которые предполагаются не « в край листа» необходимо отодвинуть от обрезного края минимум на 5мм. Так же, рекомендуется отодвинуть все элементы от линии фальцовки на 5мм.




Требования для печати брошюр (на скобу или пружинку):

Все шрифты в макете должны быть преобразованы в кривые или предоставлены в виде установочных файлов.

Если в макете предполагается наличие элементов «в край листа», необходимо добавить вылеты под обрез (3-5 мм).

Все элементы (текст, изображения), которые предполагаются не « в край листа» необходимо отодвинуть от обрезного края минимум на 5мм. Так же, рекомендуется отодвинуть все элементы от линии фальцовки на 15 мм.



В макете для брошюры количество полос (страниц) должно быть кратно четырём.

Требования для макета под плотерную резку:

Все заливки и дополнительные элементы должны быть с вылетами не менее 5мм по внешнему и внутреннему краю от линии обреза.

